

# 一图看懂

# H3C Workspace云桌面Web客户端

01 产品简介

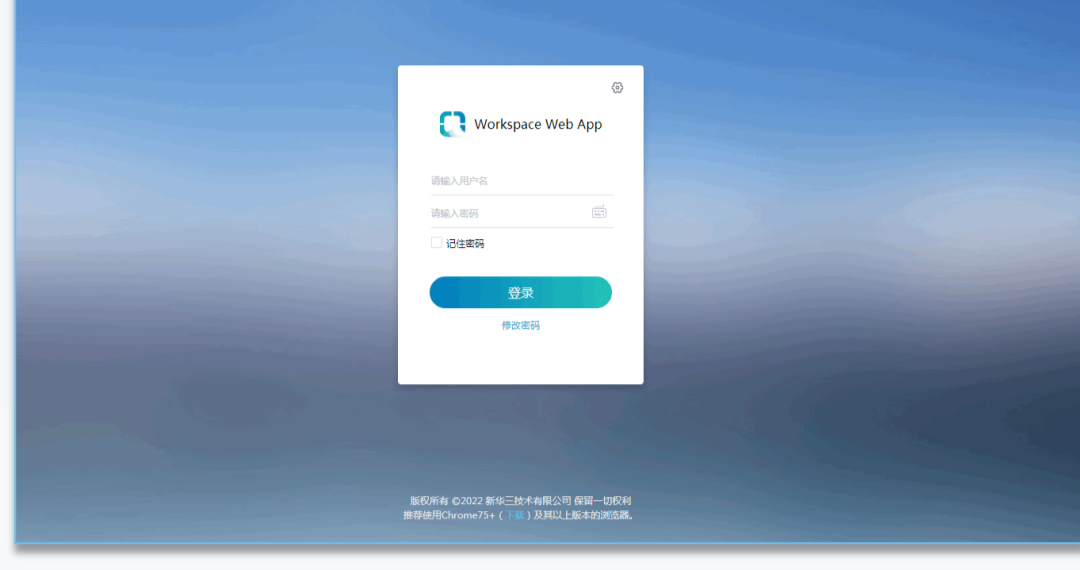
02 登录与注销

03 桌面管理

04 应用管理

## 产品简介

Workspace云桌面支持Web客户端，用户可直接通过Web页面登录访问桌面和应用，方便快捷。



## 登录与注销

打开浏览器（推荐使用Chrome75及以上版本的浏览器），根据实际场景输入访问地址，进入Workspace Web客户端登录页面，通过用户名密码登录。

- 无网关代理场景：输入http://<管理平台IP>:8083/WorkspaceWebApp或http://<管理平台IP>:8088/。
- 网关代理场景：输入https://<网关IP>/WorkspaceWebApp。

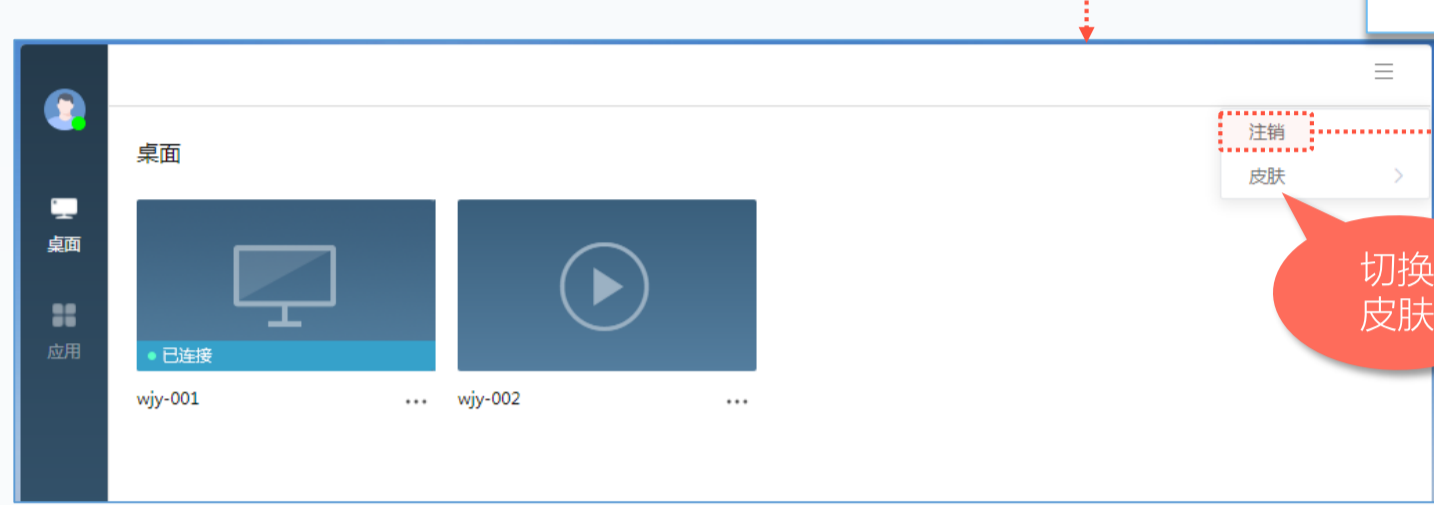
语言设置，支持中文和英文。

软键盘

登录Web客户端

注销登录

切换皮肤



## 桌面管理

### 桌面操作

用户登录后，默认进入桌面列表页面。鼠标移至桌面右下角省略号图标，可通过展开的菜单项对桌面进行简单的操作和管理。



桌面相关操作的支持情况与管理员为用户配置的授权策略有关，若需修改请联系管理员。

### 桌面连接

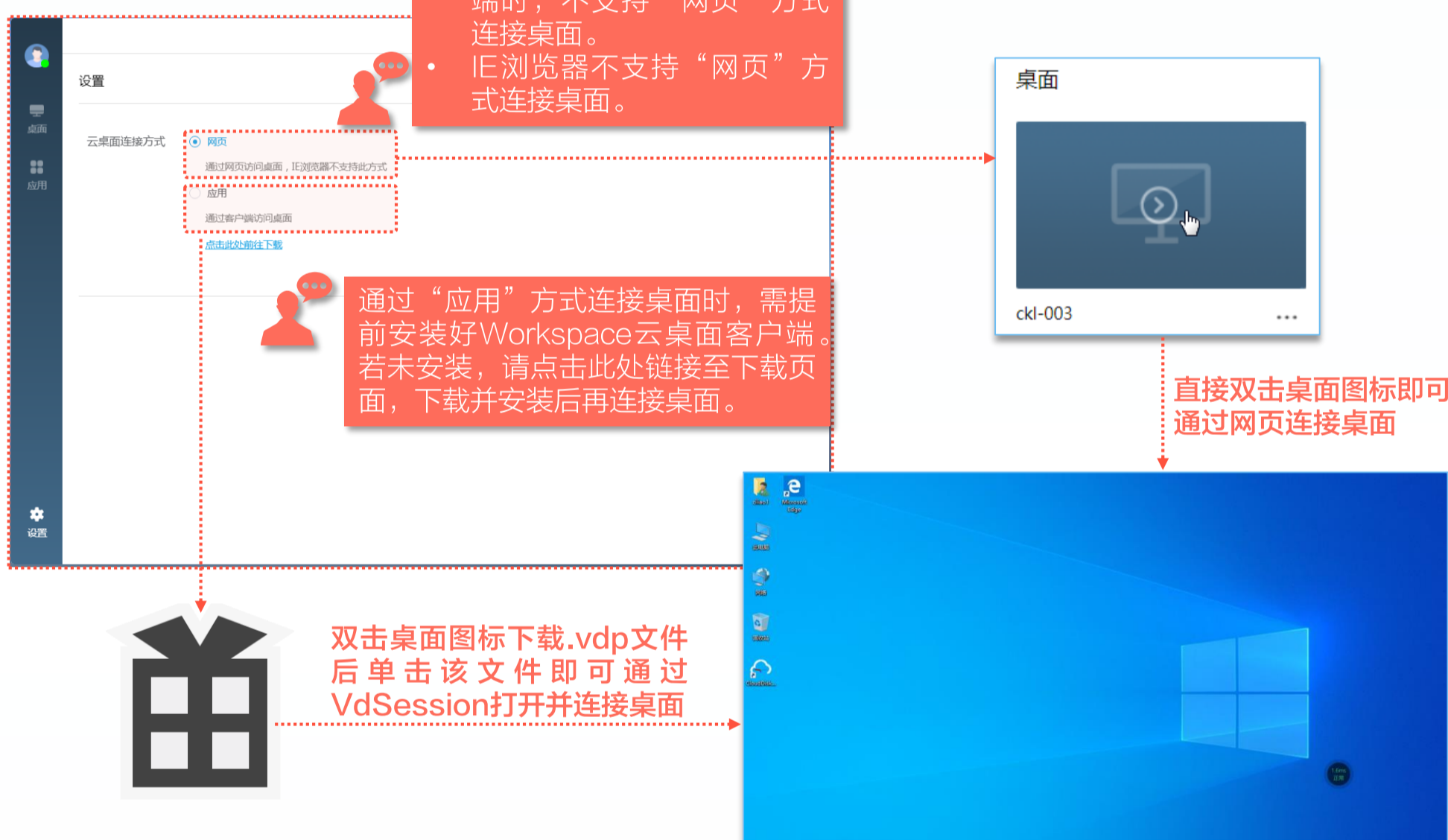
Web客户端连接云桌面的方式包括“网页”和“应用”两种，可通过页面下方设置菜单选择桌面连接方式。

- 通过移动终端登录Web客户端时，不支持“网页”方式连接桌面。
- IE浏览器不支持“网页”方式连接桌面。

通过“应用”方式连接桌面时，需提前安装好Workspace云桌面客户端。若未安装，请点击此处链接至下载页面，下载并安装后再连接桌面。

直接双击桌面图标即可通过网页连接桌面

双击桌面图标下载.vdp文件后单击该文件即可通过VdSession打开并连接桌面



### 桌面工具使用

用户通过工具栏可对当前桌面进行简单的管理和配置。客户端支持两种风格工具栏。

- 经典风格：该风格工具栏默认出现在桌面上方，可左右移动。
- 新式风格：该风格工具栏默认出现在桌面右下角，可在桌面内随处移动，单击后可展开操作图标。

两种风格的工具栏支持的功能类似，此处以新式风格工具栏为例。客户端个性设置中可修改工具栏风格，具体请参见《一图看懂Workspace云桌面客户端》。



经典风格工具栏

新式风格工具栏

- 返回
- 电源
- 断开
- 窗口化
- 切换
- 快捷键
- 工具栏风格
- 网络检测
- 高级设置
- 一键求助

通过“网页”方式连接的桌面工具栏仅支持“关机”、“重启”、“断开”和“快捷键”。工具栏中支持的桌面操作图标与管理员为用户配置的授权策略有关，若需修改请联系管理员。关于工具栏中桌面操作的具体介绍，请移步《H3C Workspace云桌面 客户端用户手册》。

## 应用管理

用户登录Web客户端后，可访问管理员为其授权的虚拟应用和Web应用。

- 虚拟应用：将应用程序作为服务供用户使用，实现了操作系统与应用程序的解耦。用户无需安装应用，即可获得跨终端的、更加安全的应用使用体验。
- Web应用：可通过Web访问的应用程序，如企业考勤系统、报销系统等。管理员将Web应用交付给用户后，用户即可通过客户端或浏览器便捷地访问Web应用。

### 虚拟应用



### Web应用

